

DONNÉES FOURNISSEUR :

Nom :

Adresse :

Tél./GSM : Email :

Ref. patient :

VELA TANGO 600ES - RÉGLAGE ÉLECTRIQUE DE LA HAUTEUR

Configuration standard

Châssis :

- Hauteur du châssis au choix
- Contrôle électrique de la hauteur, bouton de commande dans l'accoudoir à droite
- Levier de frein standard 39 cm - droite
- Frein central sur les 2 roues arrière

Assise :

- Taille M, 36 x 43 cm
- Inclinaison vers l'avant : 6°
- Inclinaison vers l'arrière : 9°

Dossier :

- STANDARD - taille L, 28 x 35 cm
- Réglable en hauteur : 21 cm
- Inclinaison vers l'avant : 12°
- Inclinaison vers l'arrière : 15°

Accoudoirs :

- 8 x 26 cm, avec revêtement en PU
- Hauteur réglable : 0 à 24 cm
- Écartement réglable : 31 à 40 cm

Matériau + couleur :

Mionetta • couleur au choix

Capacité de charge max. : 80 kg

Poids max. de l'utilisateur : 50 kg


Roues : ø 10 cm

Base au sol : 55 x 55 cm

Poids de la chaise : 31 kg

Prix chaise standard : 3.964,50 € TVA c



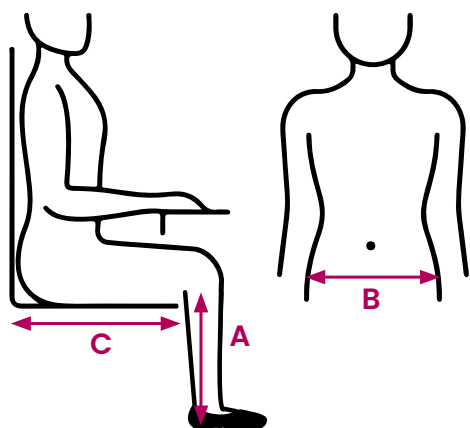


VELA TANGO 600ES – ASSEMBLEZ LE TOUT VOUS-MÊME

La **VELA TANGO 600ES** ne répond pas aux besoins de votre patient ?

Alors composez vous-même votre Vela 600ES. Le prix se compose du : prix du cadre de base + prix supplémentaire des options choisies.

CONSEILS DE PERSONNALISATION



Toujours mesurer en position assise :

A = Hauteur - du talon au pli du genou (avec chaussures)

B = Largeur des hanches

C = Profondeur de l'assise - de la fesse au pli du genou

CHÂSSIS DE BASE

PRIX DU CHÂSSIS DE BASE : 2.989,00 €



La hauteur minimale correspond à **A - 6 cm**.

Hauteur du châssis (min-max) :

Réglage en hauteur
20 cm :

33 - 53 cm
34 - 54 cm
36 - 56 cm
38 - 58 cm
40 - 60 cm

Réglage en hauteur
30 cm :

39 - 69 cm
41 - 71 cm
43 - 73 cm
45 - 75 cm
47 - 77 cm



FREIN – standard avec 2 freins arrière – avec 4 freins = voir options



Manuel

Levier de frein à droite

Levier de frein à gauche



Électrique

Pas de levier de frein

COMMANDES + FONCTIONS ÉLECTRIQUES (prix accoudoirs standard inclus)

Bouton de commande dans les accoudoirs

OU

Télécommande à main



Soft Touch

+ 314,00 €

+ 314,00 €

+ 1.353,50 €

Seulement un choix possible :

Hauteur à droite

Hauteur à gauche

Hauteur à droite et frein à gauche *

*Impossible avec le levier de frein manuel.



Plusieurs choix possibles :

Hauteur


Frein

Prix sur demande

ASSISE (l x p)



La largeur se rapproche de **B**, la profondeur se rapproche de **C**.
L'inclinaison du dossier peut être utilisée pour adapter la profondeur du siège.



S – 32 x 35 cm

M – 36 x 43 cm

L – 40 x 47 cm

+ 340,00 €

+ 398,50 €

DOSSIER (l x h)

Dossier bas = plus de liberté de mouvement,
dossier haut = plus de soutien.



Standard

M – 26 x 26 cm

L – 28 x 35 cm

+ 321,50 €

+ 381,00 €



Active

XL – 40 x 48 cm

+ 457,00 €

+ 580,50 €



Support *

S – 32 x 37 cm

M – 37 x 43 cm

L – 43 x 46 cm

+ 594,00 €

+ 688,50 €

+ 628,00 €

+ 688,50 €

+ 511,00 €

+ 633,00 €

*Impossible en tissu Mionetta.

MATÉRIAU + COULEUR

MIONETTA

Tissu
Impossible
dans Support

Noir
Bleu

LOOP

Tissu

Noir
Bleu
Vert
Gris clair
Gris foncé
Rouge foncé

ILLUSION

Cuir
synthétique
antidérapant

Noir
Gris foncé

COMFORT

Tissu doux

Noir
Rouge
Cobalt
Gris foncé

ACCOUDOIRS



8 x 26 cm

+ 0,00 €

OPTIONS/ACCESSOIRES SUPPLÉMENTAIRES – pas indispensable d'être rempli..

Appui-tête et repose-pieds



Arceau rabattable

+ 105,50 €



Plateau rabattable*

Dimensions	Réglage hauteur
28 x 28 cm	21 – 31 cm
	26 – 41 cm
33 x 25 cm	21 – 31 cm
	26 – 41 cm

+ 243,50 €



HH Appui-tête – 17,5 x 9 cm

+ 327,50 €

*Possible à partir d'une hauteur de châssis minimale de 36 cm.

Freins / roues / châssis



Levier de frein extensible

+ 44,00 €




Levier de frein avec poignée T

+ 79,00 €



Power wheels

+ 1.651,50 €



Barre anti-chute

+ 210,50 €



Frein sur 4 roues

+ 439,00 €

Ceintures de sécurité et harnais



Ceinture
pelvienne

XS S
M L

+ 456,50 €



Ceinture de
hanches

S M L

+ 281,00 €



Harnais

S M L

+ 281,00 €



Fixation pieds et chevilles*

S M L

+ 159,00 €

*Uniquement possible en combinaison avec un repose-pieds plateau.

Supports pour le corps



Supports de
hanche
réglables

11 x 6,5 cm

19 x 7,5 cm

25 x 7,5 cm

+ 159,50 €

+ 150,50 €

+ 150,50 €



Supports latéraux
incurvés pour le tronc

S L

+ 312,50 €



Supports
latéraux droits
pour le tronc

+ 312,50 €



Cale d'abduction (p x l x h)

11 x 8 x 6 cm

11 x 9 x 9 cm

14 x 12 x 6 cm

+ 160,50 €

+ 160,50 €

+ 187,00 €